

Puisor matinal




Caiet de lucru



Departamentul Slujirii Tinerilor

Diviziunea Euro-Asia

Anul 2022

Secțiunea	Introducere	Introducere	Dumnezeul meu 1. Planul lui Dumnezeu cu privire la mântuirea mea
<i>Cerințe</i>	Rostește Angajamnetul aventurierilor		1. Colorează imaginile cu eroi biblici care s-au rugat Domnului, precum: Samuel, Daniel, Iona, David. 2. Învață să te rogi de sine stătător
<u><i>Îndeplinit</i></u>	<input type="radio"/>		1. <input type="radio"/> 2. <input type="radio"/>
<i>Insigne</i>	Ascultă istoria – II 	Păsări 	Steaua lui Isus 
	<input type="radio"/>	<input type="radio"/>	<input type="radio"/>

Secțiunea**Dumnezeul meu****Dumnezeul meu****Eu însumi**

2. Mesajul lui Dumnezeu pentru mine

3. Puterea lui Dumnezeu în viața mea

1. Sunt unic

Cerințe

1. Participă regulat la altarul familial. Roagă-i pe părinți (tutelă) să ducă evidența.

1. Întreabă câteva persoane pe care le cunoști de ce se roagă.
2.

Îndeplinit

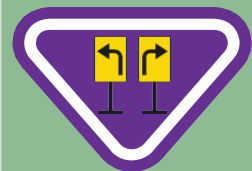
1 2



Insigne




Prietenii în Biblie – II



Lumea lui Dumnezeu

Stânga – dreapta



Secțiunea	Eu însumi	Eu însumi	Familia mea
<i>Cerințe</i>	2. Pot lua decizii înțelepte	3. Pot să am grijă de corpul meu	1. Am o familie! Rostește a cincea poruncă: „Cinstește-l pe tatăl tău și pe mama ta” (Ex. 20:12)
<i>Îndeplinit</i>			<input type="checkbox"/>
<i>Insigne</i>	Bunele maniere 	Corpul meu 	
	<input type="checkbox"/>	<input type="checkbox"/>	

Secțiunea	Familia mea	Familia mea	Lumea mea
	2. În familie se îngrijesc unii de alții	3. Familia mea mă ajută să am grijă de mine	1. Lumea Prietenilor
<i>Cerințe</i>			
<i>Insigne</i>	Ajut la treburile casei – I	Reguli de securitate contra incendiilor	Prietenii din vecinătatea mea
			
	○	○	○

Secțiunea	Lumea mea	Lumea mea
	2. Lumea altor oameni	3. Lumea naturală
Cerințe		
Insigne	Cum să-mi fac prieteni?	Căutătorii de comori
		
Îndeplinit	<input type="radio"/>	<input type="radio"/>

Dacă timpul vă permite, aventurierii pot trece următoarele specializări:

1. Alfabet-II
2. Unde trăiesc animalele
3. Animale
4. Ciclism-I
5. Înot-I
6. Creioane cerate și carioci
7. Jocul cu nisip (sandplay). Învățăm formele
8. Puzzle
9. Animale domestice
10. Forme și mărimi
11. Burete din poliuretan
12. Ștampile haioase - I
13. Jucării

1. 

2. 

3. 

4. 

5. 

6. 

7. 

8. 

9. 

10. 

11. 

12. 

13. 

Logotipul clubului




Copiii studiază natura împreună cu părinții

Isus este primordial în viața copilului

Părinții merg împreună cu copiii pe urmele lui Isus





Angajamentul

Isus mă iubește, de
aceea promit să fac
întotdeauna tot ce
este mai bun.

Imnul clubului

1. Cu bucurie iar pornim,
Începe-o nouă zi!
Al nostru ghid este Isus,
Ne va călăuzi

Refrenul:

Ascultăm de El mereu
Cuvântul Său e-al nostru ghid!
Domnului ne închinăm!

2. Să facem bine stăruim,
Mai bună lumea vrem!
Pe orișicine prețuim,
Cu drag îl ajutăm!

Refrenul

3. De aventuri suntem
oricând dispuși! Noi căutăm
Să explorăm mai mult, mai
mult, Mai mult să învățăm!

Refrenul

Legea:

Isus mă ajută:

- Să fiu ascultător și onest,
- Să fiu loial și bun,
- Să fiu amabil și atent,
- Să fiu util și bucuros,
- Să fiu recunoscător și respectuos



INTRODUCERE

1

Rostește Legea aventurierilor.

Legea Aventurierilor

Isus mă ajută:

- Să fiu ascultător și onest,
- Să fiu loial și bun,
- Să fiu amabil și atent,
- Să fiu util și bucuros,
- Să fiu recunoscător și respectuos.

2

Obține insigna „Ascultă istoria – II”.

- 1. Ascultă două cărți despre orice pe care încă nu le-ai ascultat:

Biblie

Misiune

Prieteni și familie

Natură



- 2. Povestește-i celui ce ți-a citit cărțile ce ți-a plăcut cel mai mult din fiecare dintre ele. *(Roagă-l să noteze aici impresiile tale)*

- 3. Mulțumește-l celui care ți-a citit cărțile sau confecționează o ilustrată și dăruiește-i-o în semn de recunoștință.



Mulțumesc

3

Obține insigna „Păsări”.

- 1. Numește cinci păsări pe care le poți vedea în apropierea casei tale (în regiunea ta). *(Roagă un adult să noteze numele păsărilor)*

- _____
- _____
- _____
- _____
- _____



2. Numește pasărea care reprezintă simbolul oficial al orașului, al regiunii sau al țării tale. *(Roagă un adult să noteze aici numele acestei păsări.)*

• _____




3. Cu ce se hrănesc păsările? Numește trei feluri de hrană.


• _____

• _____

• _____



○ 4. Cu ajutorul acestei imagini, realizează o lucrare manuală.




5. Confeționează o hrănitore și agață-o afară într-un loc vizibil. Numără câte păsări vin ca să mănânce.

6. Povestește două istorii biblice în care sunt menționate păsări. *(Rogă un adult să noteze aceste istorii)*

- _____
- _____

7. Ascultă ciripitul diferitelor păsări. Încearcă să imiți două păsări producând sunete corespunzătoare ciripitului lor. *(Adulții să confirme dacă ai îndeplinit această însărcinare)*




8. Citește o carte sau vizionează un video despre o oarecare pasăre sălbatică. *(Adulții să noteze aici impresiile tale)*

1

- Colorează imaginile cu eroii biblici care s-au rugat Domnului: Samuel, Daniel, Iona, David.









2


Învățã să te rogi de sine stătător.



3

Obține insigna „Steaua lui Isus”.

- 1. Cine a creat stelele și în a câta zi?
- 2. Cum anume au aflat magii că s-a născut Isus?
- 3. Stabilește din ce parte a lumii va veni Isus pe pământ.
- 4. Desenează, decupează sau colorează o stea.
- 5. Găsește pe cer steaua polară. Ca să o poți găsi, mergi la un planetariu sau privește cerul înstelat noaptea..






1

Obține insigna „Prietenii în Biblie – II”.

1. Ce înseamnă să fii prietenul cuiva?
2. Numește trei persoane din Biblie pe care le poți considera prietenii tăi.
- _____
 - _____
 - _____
3. De care dintre acești trei eroi îți place cel mai mult? Povestește ce cunoști despre el.
4. Deghizează-te împreună cu prietenii tăi și înscenați o scenă despre prietenii din Biblie.



- 5. Numește trei lucruri sau acțiuni pe care le poți face pentru a fi prietenul lui Isus.

IDEEA 1



IDEEA 2



IDEEA 3



1

- **Participă în mod regulat la altarul familial** (roagă părinții (tutela) să ducă evidența)

AGENDA ALTARULUI *familial*

Prima săptămână

Duminică

Luni

Marti

Miercuri

Joi

Vineri

Sâmbătă

A doua săptămână

Duminică

Luni

Marți

Miercuri

Joi

Vineri

Sâmbătă




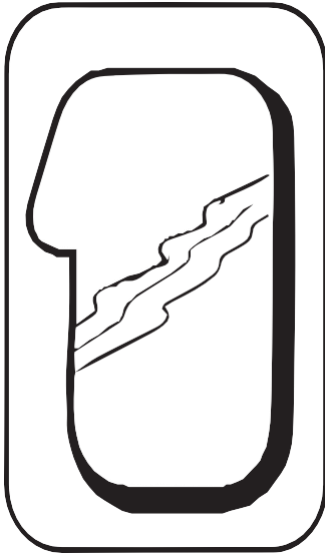
2

- Întreabă câteva persoane pe care le cunoști de ce se roagă.

3

Obține insigna „Lumea lui Dumnezeu”.


- 1. Cine a creat lumea noastră? (Învață pe de rost versetul de la Gen 1:1.)

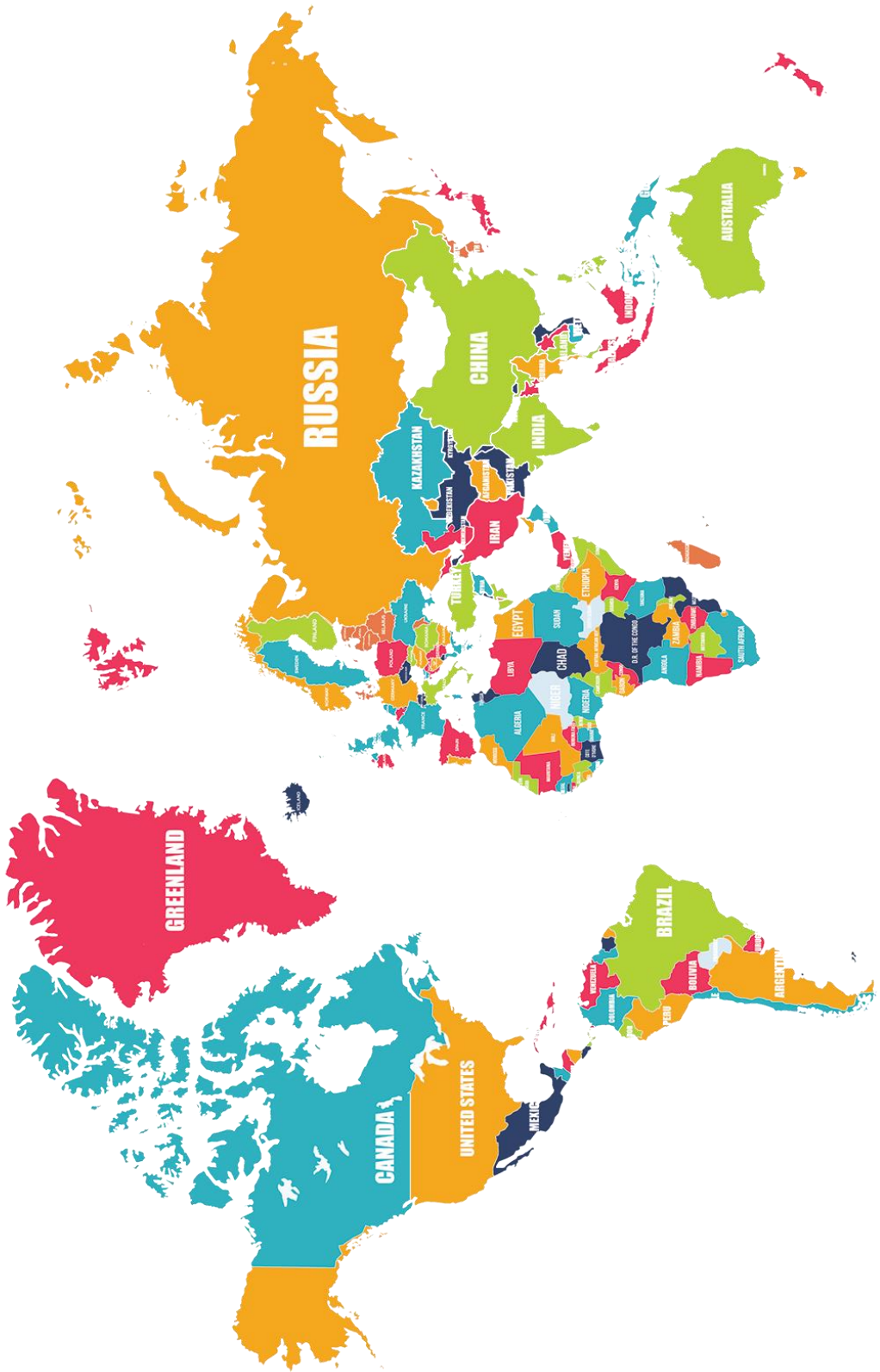





- 2. Imaginează-ți cum a creat Dumnezeu lumea noastră și arată-le și altora în timp ce instructorul sau adultul va citi sau va povesti istoria din Biblie.
- 3. Cântă o cântare despre lumea minunată a lui Dumnezeu.
- 4. Privește cu atenție un glob sau o hartă (*de pe pagina următoare*) și arată unde trăiești tu.
- 5. Numește cinci lucruri din natură pe care le-a creat Domnul pentru tine. (*Roagă un adult să le noteze*)

1. _____
2. _____
3. _____
4. _____
5. _____





- 6. Realizează un colaj, colorează imaginea sau ieși la o plimbare și găsește ce a creat Dumnezeu.

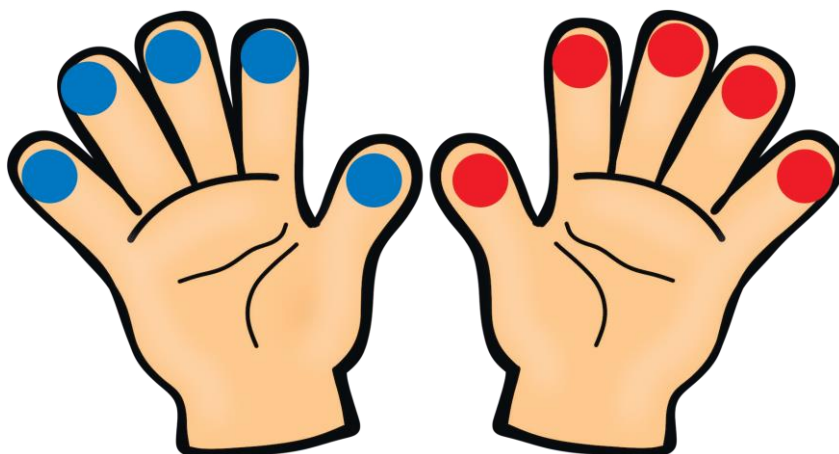


1

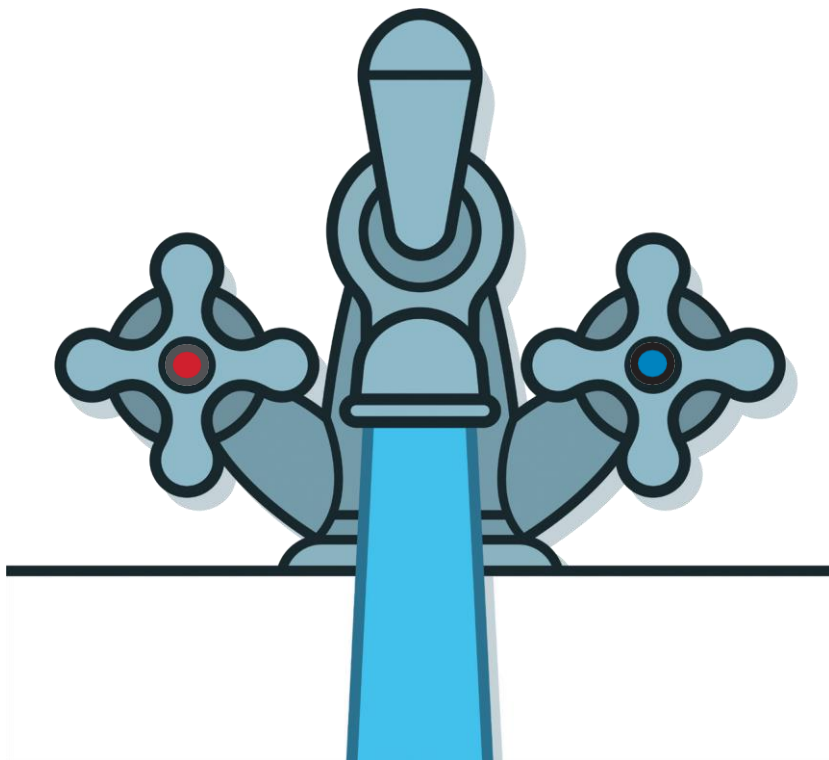
Obține insigna „Stânga – dreapta”.

- 1. Joacă-te jocul „Instructorul spune” utilizând conceptele „stânga – dreapta”.
- 2. Cu ce mână pictezi? Încearcă să-ți scrii numele cu litere de tipar.

- 3. Lipește cerculețe roșii pe degetele mâinii stângi, iar pe degetele mâinii drepte – albastre. *Notă: această sarcină se poate de îndeplinit concomitent cu sarcina № 4.*



- 4. Privește imaginea și identifică din care parte a robinetului se pornește apa caldă și din care parte se pornește apa rece.



- 5. Învăță să te încalți singur fără să confunzi pantoful stâng cu cel drept.

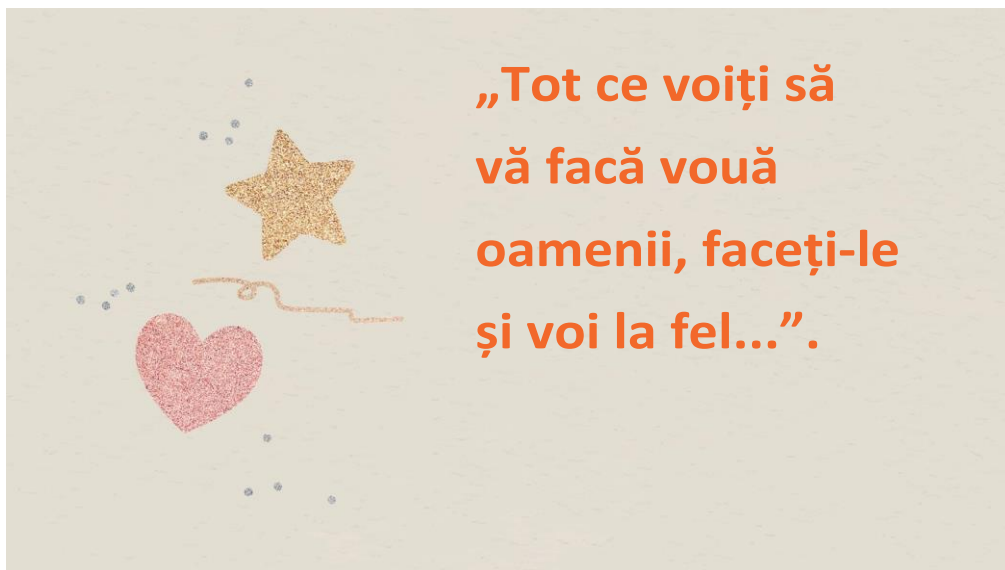


- 6. Mărșăluiește conform cuvintelor: „Stângul, dreptul, stângul, dreptul”.

1

Obține insigna „Bunele maniere”.

1. Învață „REGULA DE AUR” (Mat. 7:12).



2. Numește cinci cuvinte „magice” (de politețe) care reprezintă bune maniere în relațiile cu ceilalți.



- 3. Desenează sau decupează și lipește o imagine care ilustrează un cuvânt de politețe!



○ 4. Participă la un joc în care să utilizezi cinci cuvinte de politețe.

Formule de politețe → Cantitatea ↓	TE ROG	MULȚUMESC	CU PLĂCERE	SCUZĂ-MĂ	IARTĂ-MĂ	POFTIM			
1									
2									
3									
4									
5									
6									
7									
8									
9									
10									
11									


1

Obține insigna „Corpul meu”.

1. Învață pe de rost versetul biblic scris la 1 Cor. 6:19.



2. Numește cele douăsprezece părți ale corpului.



3. Desenează corpul tău și semnează-te pe fiecare parte din cele douăsprezece.
4. Pentru ce avem nevoie de genunchi?
5. Cum îți poate servi ție și altora fața ta?
6. Numește câteva acțiuni benefice pe care le poți face cu ajutorul mâinilor.
7. În ce mod Îi pot sluji lui Dumnezeu buzele tale?

1

- Spune porunca a cincea: „Cinstește pe tatăl tău și pe mama ta” (Ex. 20:12).

„Cinstește pe tatăl tău
și pe mama ta”



1

Obține insigna „Ajut la treburile casei – I”.

- 1. Ce părți ale corpului folosești ca să ajuți la treburile casei?
- 2. Încercuiește una dintre acțiunile prezentate mai jos pe care o poți face pentru a ajuta la treburile casei (sau desenează propriul desen).



3. Alege o modalitate de a ajuta la treburile casei prezentată la punctul 2 și îndeplinește această activitate pe parcursul săptămânii.

<i>Cum voi ajuta la treburile casei</i>	
<i>Ziua 1</i>	
<i>Ziua 2</i>	
<i>Ziua 3</i>	
<i>Ziua 4</i>	
<i>Ziua 5</i>	
<i>Ziua 6</i>	
<i>Ziua 7</i>	

4. Învață o cântare despre cei care ajută.
5. Roagă pe cineva să îți citească o istorie din Biblie sau din oricare altă carte despre persoane care ajută.

1

Obține insigna „Reguli de securitate contra incendiilor”.

1. Ce trebuie să faci dacă hainele tale s-au aprins?
2. Ce trebuie să faci dacă a apărut fum în casă și îți este greu să respiri? *(Roagă un adult să noteze sugestiile tale).*

3. Învață pe de rost numărul de telefon staționar (sau numărul mamei sau al tatălui) și adresa locuinței tale.





- 4. Care este numărul de telefon la care poți apela în caz că s-a aprins ceva? Ce trebuie să-ți spui persoanei care va răspunde la apelul tău?



- 5. Vizitați o stație de pompieri sau invitați pompierii să vină cu mașina lor specială în vizită la clubul vostru.



1

Obține isigna „Prietenii din vecinătatea mea”.

1. Numește cinci prieteni care trăiesc în vecinătatea ta. (Roagă un adult să noteze aici numele lor).

1. _____

2. _____

3. _____

4. _____


5. _____

2. Creează un album memorial (pe următoarele cinci pagini) cu fotografiile a cel puțin cinci dintre prietenii tăi care trăiesc în vecinătatea ta.
3. Propune trei idei pe care le poți realiza împreună cu prietenii tăi din vecinătate pentru ca strada sau curtea voastră să devină mai bună. (Roagă un adult să noteze aici ideile tale).

Primul meu prieten



Al doilea prieten al meu



Al treilea prieten al meu



Al patrulea prieten al meu



Al cincilea prieten al meu



- 4. Spune-i unuia dintre prietenii tăi că Isus îl iubește și pe el.





5. Fă ceva plăcut pentru prietenul tău din vecinătate.

Ce să fac?

*Căruia dintre
prietenii mei?*

6. Fă-ți un prieten nou din vecinătatea ta.



1

Obține insigna „Cum să-mi fac prieteni”.

1. Cine este prietenul tău?
2. Numește trei modalități prin care-ți poți face prieteni noi. *(Roagă un adult să noteze aici aceste idei.)*
1. _____
2. _____
3. _____
3. Numește patru subiecte despre care poți discuta pentru ca să te împrietenești cu cineva. *(Roagă un adult să noteze aici sugestiile tale.)*
1. _____
2. _____
3. _____
4. _____
4. Numește patru aspecte pe care trebuie să le iei în considerare atunci când îți alegi prietenii. *(Roagă un adult să noteze aici sugestiile tale.)*
1. _____





2. _____



3. _____



4. _____



5. Numește trei caracteristici care te vor ajuta să înțelegi dacă această persoană îți va fi un bun prieten. *(Roagă un adult să noteze aici sugestiile tale.)*



1. _____



2. _____



3. _____



6. Avea Isus prieteni? Roagă un adult să te ajute să găsești în Biblie o istorie despre oricare dintre prietenii Lui. *(Roagă un adult să noteze aici numele prietenilor lui Isus.)*



7. Realizează o lucrare manuală pe care să o dăruiești prietenului tău.

8. Alege și realizează una dintre următoarele activități:

- Învață o cântare despre prieteni;
- Creează și decorează un album memorial despre noul tău prieten;
- Învață sau recită o poezie despre prieteni;
- Povestește o istorie despre un prieten.



1

Obține insigna „Căutătorii de comori”.

- 1. Mergi în „căutare de comori” împreună cu părinții (tutela) sau cu instructorii și clubul tău.
- 2. Găsește două obiecte din lumea naturală (de exemplu: ghinde, conuri, nuci, frunze, etc.).
- 3. Găsește un obiect care se regăsește într-o istorie biblică (de exemplu: un coșuleț – Moise, vată, lână de oaie, pietre – altar, o bucată de pânză colorată – haina pestriță a lui Iosif etc.). Discutați despre această istorie.
- 4. Găsește un obiect de culoare roșie (floare, o bucată de pânză, cretă colorată, etc.).
- 5. Găsește un ou din plastic (sau un alt obiect mic), pune în el struguri, stafide, o bomboană sau orice altceva, apoi dăruiește-l unui prieten aventurier din clubul tău.





Lista de verificare a jocului
Găsește două obiecte din lumea naturală

- Ghinde
- Conuri
- Nuci
- Frunze
- O floare mică de câmp
- O crenguță sau orice altceva care seamănă cu vreo literă

Găsește ceva care este menționat în vreo istorie biblică

- Un coșuleț mic – Moise
- Vată, lână de oaie, pietre – altar
- O bucată de pânză colorată – haina pestriță a lui Iosif

Găsește un obiect de culoare roșie

- O floare
- O bucată de pânză
- Cretă colorată

Găsește un ou din plastic (sau orice alt obiect)

- Un ou de plastic
- Un alt recipient

Dacă vă permite timpul, aventurierii pot trece la această treaptă următoarele specializări:

Alfabet-II



Unde trăiesc animalele



Animale



Ciclism-I



Înot-I



Creioane cerate și carioci



Jocul cu nisip. Învățăm
formele



Puzzle



Animale domestice



Forme și mărimi



Burete din poliuretan



Ștampile haioase– I



Jucării





